

Laporan Tahunan Tien Wah Press bagi 8 tahun yang lepas




1996



1997




1998



1999



2000



2001



2002



2003

Anugerah Kecemerlangan Laporan Tahunan TWP

1997 - NACRA AWARD

- Industrial Kecemerlangan
- Industri Sektoral Produk (Papan Kedua)

1998 - NACRA AWARD

- Industrial Kecemerlangan
- Industri Sektoral Produk (Papan Kedua)

1999 - NACRA AWARD

- Industrial Kecemerlangan
- Industri Sektoral Produk (Papan Kedua)

2000 - NACRA AWARD

- Industrial Kecemerlangan
- Industri Sektoral Produk (Papan Kedua)

2002 - ANUGERAH SEKTORAL KORPORAT KLSE

- Industrial (Papan Kedua)

2003 - NACRA AWARD

- Industrial Kecemerlangan
- Industri Sektoral Produk (Papan Kedua)

Kandungan

Penyata Kewangan 2004

154	Laporan Para Pengarah
159	Penyata Para Pengarah
159	Akaun Berkanun
160	Laporan Juruaudit kepada Para Ahli
161	Kunci Kira-Kira
162	Penyata Pendapatan
163	Penyata Perubahan Ekuiti
164	Penyata Aliran Tunai
166	Nota Penyata Kewangan

Analisa Pemegang Saham

pada 2 Mei 2005

Modal saham dibenarkan	: RM100,000,000
Modal Saham Terbitan dan Berbayar	: RM45,163,400
Kelas Saham	: Saham Biasa RM1.00 sesaham
Hak Mengundi	: Satu undi setiap saham

Saiz Pegangan	Bilangan Pemegang Saham/ Pendeposit	% Pemegang Saham	Bilangan Saham /Pendeposit	% Modal Terbitan
1 - 99	1	0.05	10	0.00
100 - 1,000	232	12.50	162,990	0.36
1,001 - 10,000	1,483	79.90	3,680,000	8.15
10,001 - 100,000	117	6.30	3,238,900	7.17
100,001 - 2,258,169	20	1.08	7,050,500	15.61
2,258,170 dan keatas	3	0.17	31,031,000	68.71
JUMLAH	1,856	100.00	45,163,400	100.00

PEMEGANG SAHAM UTAMA pada 2 MEI 2005

Nama Pemegang Saham Utama	Bilangan Saham	% Modal Terbitan
Tien Wah Holdings (1990) Sdn Bhd	11,025,000	24.41%
AMB Packaging Pte Ltd	11,025,000	24.41%
Lembaga Tabung Angkatan Tentera	8,981,000	19.89%
New Toyo Investments Pte Ltd	11,025,000*	24.41%

* Dianggap mempunyai kepentingan dalam saham Tien Wah Holdings (1990) Sdn Bhd mengikut Seksyen 6A(4)(c) Akta Syarikat, 1965.

KEPENTINGAN SAHAM PARA PENGARAH pada 2 MEI 2005

Nama Pengarah	Kepentingan Langsung		Kepentingan Tidak Langsung	
	Bilangan Saham	% Modal Terbitan	Bilangan Saham	% Modal Terbitan
Lt Jen (B) Datuk Hj Abdul Aziz bin Hassan	-	-	-	-
Chan Fook Kong	100,000	0.22%	-	-
Geh Cheng Hooi	-	-	-	-
Dr Lai Mei Ling	-	-	-	-
Mej Jen (B) Datuk Abdul Kadir bin Nordin	-	-	-	-
Mej Jen (B) Dato' Mohamed Dahalan bin Sulaiman	-	-	-	-
Wong Weng Foo	-	-	-	-
Tan Teng Man [^]	-	-	-	-
Dato' Syed Md Amin bin Syed Jan Aljeffri	-	-	-	-
Peter Roderick Downing	-	-	-	-
Tengku Makram bin Tengku Ariff ^{^^}	-	-	-	-

Nota: [^] Meletak jawatan sebagai Pengarah dengan efektifnya dari 27 Oktober 2004.

^{^^} Dilantikkan sebagai Pengarah dengan efektifnya dari 27 Oktober 2004.

Analisa Pemegang Saham

pada 2 Mei 2005

TIGA PULUH PEMEGANG SAHAM TERBESAR pada 2 MEI 2005

Nama Pemegang Saham / Pendeposit	Bilangan Saham	% Terbitan
1. Affin Nominees (Asing) Sdn Bhd UOB Kay Hian Pte Ltd untuk AMB Packaging Pte Ltd	11,025,000	24.41
2. Tien Wah Holdings (1990) Sdn Bhd	11,025,000	24.41
3. Lembaga Tabung Angkatan Tentera	8,981,000	19.89
4. AllianceGroup Nominees (Tempatan) Sdn Bhd Pheim Asset Management Sdn Bhd untuk Employees Provident Fund	1,632,600	3.61
5. BHLB Trustee Berhad - Pacific Recovery Fund	1,020,300	2.26
6. Citicorp Nominees (Asing) Sdn Bhd Goldman Sachs International	622,700	1.38
7. Mayban Securities Nominees (Tempatan) Sdn Bhd Pledged Securities Account for Low Mei Loon	522,500	1.16
8. Cartaban Nominees (Asing) Sdn Bhd DBS Vickers (Hong Kong) Limited for Yen Wen Hwa	404,200	0.89
9. HDM Nominees (Asing) Sdn Bhd UOB Kay Hian Pte Ltd untuk Yim Mun Thong	305,000	0.68
10. HSBC Nominees (Asing) Sdn Bhd TNTC for Government of Singapore Investment Corporation Pte Ltd	262,600	0.58
11. HLG Nominee (Asing) Sdn Bhd OCBC Securities Pte Ltd untuk Lim Ah Choon	240,000	0.53
12. Tan Kim Onm	238,600	0.53
13. AllianceGroup Nominees (Tempatan) Sdn Bhd Pheim Asset Management Sdn Bhd untuk Magnum Corporation Bhd	230,000	0.51
14. Kenanga Nominees (Asing) Sdn Bhd DMG & Partners Securities Pte Ltd untuk Chan Ai Lian	230,000	0.51
15. HSBC Nominees (Tempatan) Sdn Bhd HSBC (M) Trustee Bhd untuk Pheim Emerging Companies Balanced Fund (4033)	216,500	0.48
16. HSBC Nominees (Asing) Sdn Bhd HSBC-FS for the Vittoria Fund Ltd	184,500	0.41
17. Malaysia Nominees (Tempatan) Sdn Bhd Pheim Asset Management Sdn Bhd untuk Pintaras Jaya Bhd (00-10032-000)	160,000	0.35
18. United Overseas Nominees (Asing) Sdn Bhd Pledged Securities Account untuk Loh Cheok Leng	150,000	0.33
19. Kenanga Nominees (Asing) Sdn Bhd DMG & Partners Securities Pte Ltd untuk Wong Jacob (53-58011)	131,000	0.29
20. HSBC Nominees (Asing) Sdn Bhd The Bank of N.T. Butterfield & Son Ltd (HMLT B'Muda A/C)	130,000	0.29
21. HSBC Nominees (Asing) Sdn Bhd HSBC-FS untuk Asean Emerging Companies Growth Ltd	126,000	0.28
22. Mayban Nominees (Tempatan) Sdn Bhd Pheim Asset Management Sdn Bhd untuk Dialog Equity Sdn Bhd (A/C 81-220052)	125,000	0.28
23. Affin Nominees (Tempatan) Sdn Bhd Pledged Securities Account untuk Tan Sew Hoey (Tan Siew Hoey)	119,000	0.26
24. Chan Fook Kong	100,000	0.22
25. HSBC Nominees (Asing) Sdn Bhd HSBC-FS I for Eng Kong Treasuries Ltd	100,000	0.22
26. Mayban Nominees (Tempatan) Sdn Bhd Pheim Asset Management Sdn Bhd untuk Benta Wawasan Sdn Bhd (A/C 95-230135)	100,000	0.22
27. Poon Chuen Yeow	93,000	0.21
28. Public Nominees (Tempatan) Sdn Bhd Pledged Securities Account untuk Wong Heng Kit (E-KLC)	90,000	0.20

TIGA PULUH PEMEGANG SAHAM TERBESAR pada 2 MEI 2005 (sambungan)

Nama Pemegang Saham / Pendeposit	Bilangan Saham	% Terbitan
29. Mayban Nominees (Tempatan) Sdn Bhd Pheim Asset Management Sdn Bhd untuk Lee Hau Hian (A/C 39-2200-47)	84,000	0.19
30. Kenanga Nominees (Asing) Sdn Bhd DMG & Partners Securities Pte Ltd untuk Tan Kah Chye (53/56053)	68,000	0.15
JUMLAH	38,716,500	85.73

Pecahan Pegangan Saham

Jenis pemilikan	Bilangan Pemegang Saham / Pendeposit	Bilangan Saham	% Modal Terbitan
Individu Rakyat Malaysia			
- Individu Bumiputra	134	188,100	0.42
- Cina	1,412	4,455,310	9.86
- India	32	88,000	0.19
- Individu Lain	2	2,200	0.01
Jumlah Kecil	1,580	4,733,610	10.48
Korporat Malaysia			
- Syarikat Nomini Bumiputra	87	1,493,700	3.31
- Syarikat Nomini Bukan Bumiputra	74	2,580,190	5.71
- Syarikat Nomini Lain	17	384,900	0.85
- Syarikat Bukan-Bumiputra	1	2,400	0.01
- Ejensi Kerajaan /Institusi	1	8,981,000	19.89
- Syarikat Komersial & Industrial Bumiputra	2	13,000	0.03
- Syarikat Komersial & Industrial Bukan-Bumiputra	14	95,900	0.21
- Pelaburan Trust/Yayasan/Pertubuhan Amal	3	1,032,900	2.29
- Bank/Syarikat Kewangan	1	35,900	0.08
Jumlah Kecil	200	4,619,890	32.38
Individu Asing			
- Singapura	13	74,500	0.16
- Amerika Syarikat	1	3,600	0.01
- Lain-lain Warga Asing	4	20,800	0.05
Jumlah Kecil	18	98,900	0.22
Korporat Asing			
- Syarikat Nomini Asing	55	14,677,600	32.50
- Syarikat Asing - Lain	3	11,033,400	24.43
Jumlah Kecil	58	25,711,000	56.93
Jumlah Besar	1,856	45,163,400	100.0

Senarai Hartanah dimiliki oleh Kumpulan Tien Wah Press



No: 11, Jalan Semangat, Petaling Jaya.

No: 9, Jalan Semangat, Petaling Jaya.

Hartanah yang dimiliki oleh Kumpulan TWP pada 31 Disember 2004 adalah seperti berikut:

Lokasi	Lot 4, Seksyen 13, Perbadanan Petaling Jaya, Selangor Darul Ehsan.	Lot 30, Seksyen 13, Perbadanan Petaling Jaya, Selangor Darul Ehsan.	Lot 24, Seksyen 14, Perbadanan Petaling Jaya, Selangor Darul Ehsan.
Tempoh Hakmilik	Pegangpajak	Pegangpajak	Pegangpajak
Kuluan Tanah / Kawasan (Per kaki)	112,468 / 103,356	27,899 / 67,812	1,658 / 1,374
Tempoh Pajakan yang Tertinggal / Tempoh Tamat	54 Tahun / 16-08-2059	54 Tahun / 10-11-2059	69 Tahun / 22-07-2074
Diskripsi / Kegunaan sekarang	Pejabat / Kilang beralamat No.11 Jalan Semangat Petaling Jaya	Pejabat / Kilang beralamat No: 9 Jalan Semangat Petaling Jaya.	Perumahan bagi staf Tien Wah Press.
Nilai Buku Bersih pada 31 Disember 2004	15,608,000	9,635,000	303,094
Usia Bangunan	45 Tahun	13 Tahun	29 Tahun
Tarikh Pemerolehan / Tarikh Akhir Penilaian Semula	17-08-1960 / 31-12-2001	05-12-1989 / 31-12-2001	30-08-2004

Laporan Para Pengarah

bagi tahun berakhir 31 Disember 2004

Para Pengarah dengan sukacitanya membentangkan laporan dan penyata kewangan Kumpulan dan Syarikat yang telah diaudit bagi tahun berakhir 31 Disember 2004.

KEGIATAN-KEGIATAN UTAMA

Kegiatan utama Syarikat adalah pemegangan pelaburan. Kegiatan utama Syarikat subsidiarinya adalah ditunjukkan di Nota 25 penyata kewangan. Tidak ada sebarang perubahan ketara pada kegiatan-kegiatan tersebut sepanjang tahun kewangan ini.

KEPUTUSAN

	Kumpulan	Syarikat
	RM'000	RM'000
Keuntungan bersih bagi tahun semasa	9,386	7,982

RIZAB DAN PERUNTUKAN

Tidak ada pemindahan penting kepada atau daripada rizab peruntukan pada tahun tersebut.

DIVIDEN

Semenjak berakhirnya tahun kewangan yang lalu, Syarikat telah membayar dividen akhir dikecualikan cukai sebanyak 7% yang berjumlah RM3,156,300 bagi tahun kewangan berakhir 31 Disember 2003 pada 15 Julai 2004.

Para Pengarah mencadangkan bahawa pembayaran dividen akhir dikecualikan cukai sebanyak 10% dan dividen khas dikecualikan cukai sebanyak 5% yang berjumlah RM6,766,950 bagi tahun kewangan berakhir 31 Disember 2004.

PARA PENGARAH SYARIKAT

Para Pengarah yang memegang jawatan sejak tarikh laporan yang lepas terdiri daripada :

Lt. Jen. (B) Datuk Hj. Abdul Aziz bin Hassan
Chan Fook Kong
Mej. Jen. (B) Datuk Abdul Kadir bin Nordin
Mej. Jen. (B) Dato' Mohamed Dahalan bin Sulaiman
Geh Cheng Hooi
Wong Weng Foo
Dr. Lai Mei Ling
Dato' Syed Md Amin bin Syed Jan Aljeffri
Peter Roderick Downing
Tengku Makram bin Tengku Ariff (dilantik pada 27 Oktober 2004)
Tan Teng Man (meletak jawatan pada 27 Oktober 2004)

LAPORAN PARA PENGARAH (sambungan)

Pegangan dan yang dianggap sebagai pemegang dalam saham biasa Syarikat dan syarikat-syarikat berkaitan (selain daripada subsidiari yang dimiliki sepenuhnya) di mana mereka adalah para Pengarah pada tahun berakhir seperti yang dicatatkan dalam buku Daftar Pengarah Pemegang Saham adalah seperti berikut:

	Bilangan saham biasa pada RM1 sesaham			
	Pada 1.1.2004	Beli	Jual	Pada 31.12.2004
<i>Pegangan saham di mana para Pegarah mempunyai kepentingan langsung</i>				
Kepentingan Chan Fook Kong dalam :				
Tien Wah Press Holdings Berhad	50,000	-	-	50,000
Kepentingan Mej. Jen. (B) Datuk Abdul Kadir bin Nordin dalam :				
Angkaganda Sdn. Bhd.	510	-	-	510
<i>Pegangan saham di mana para Pengarah dianggap mempunyai kepentingan</i>				
Kepentingan Wong Weng Foo dalam :				
Tien Wah Press Holdings Berhad	11,025,000	-	(11,025,000)	-
Paper Base Converting Sdn. Bhd.	1,020,000	-	(1,020,000)	-
Interbobbin (Malaysia) Sdn. Bhd.	1,500,000	-	(1,500,000)	-
Angkaganda Sdn. Bhd.	490	-	(490)	-
Kepentingan Chan Fook Kong dalam :				
Paper Base Converting Sdn. Bhd.	980,000	-	-	980,000

Menurut tawaran ke-empat Skim Opsyen Saham Eksekutif ("ESOS") Syarikat pada 24 Februari 2003, Syarikat telah menerima kebenaran dari Malaysia Komisen Syarikat supaya dikecualikan dari mendedah nama para Pengarah dan bilangan opsyen yang diberi sepanjang masa ini.

Tidak ada Pengarah lain yang memegang jawatan pada 31 Disember 2004 yang mempunyai sebarang kepentingan dalam saham biasa Syarikat dan syarikat-syarikat berkaitannya sepanjang tahun kewangan.

Laporan Para Pengarah

bagi tahun berakhir 31 Disember 2004

MANFAAT PARA PENGARAH

Sejak akhir tahun kewangan yang lepas, tidak ada Pengarah Syarikat yang telah menerima atau menjadi layak menerima sebarang ganjaran (selain daripada ganjaran yang termasuk dalam jumlah agregat emolumen yang telah diterima atau akan diterima oleh para Pengarah yang ditunjukkan dalam penyata kewangan atau gaji tetap sebagai kakitangan sepenuh masa Syarikat atau syarikat-syarikat yang berkaitan) atas sebab-sebab kontrak yang dibuat oleh Syarikat atau syarikat berkaitan dengan Pengarah atau dengan firma di mana Pengarah berkenaan adalah seorang ahli atau dengan sebuah syarikat di mana Pengarah memiliki kepentingan kewangan yang besar.

Tidak ada sebarang urusan yang dibuat sepanjang dan pada akhir tahun kewangan yang bertujuan membolehkan para Pengarah memperolehi manfaat melalui pengambil alihan saham atau debentur Syarikat atau sebarang perbadanan yang lain, selain dari Skim Opsyen Saham Eksekutif ("ESOS") Syarikat.

TERBITAN SAHAM

Sepanjang tahun kewangan, pihak Syarikat telah menerbitkan 263,000 saham biasa yang bernilai RM1 sesaham pada harga terbitan RM1.30 hingga RM1.93 sesaham selaras dengan pelaksanaan hak dibawah ESOS.

Tidak ada perubahan lain pada modal terbitan dan berbayar Syarikat.

OPSYEN DIBENARKAN KEATAS SAHAM-SAHAM YANG BELUM DITERBITKAN

Tidak ada opsiyen diberikan kepada sesiapa untuk memiliki saham-saham yang tidak diterbitkan bagi Syarikat sepanjang tahun ini kecuali ESOS.

ESOS Syarikat telah diluluskan oleh para pemegang saham didalam Mesyuarat Agung Luarbiasa yang diadakan pada 5 Februari 1998. Kebenaran telah diberi kepada Lembaga Pengarah Syarikat untuk menubuhkan dan mentadbir ESOS untuk manfaat eksekutif yang layak dan para Pengarah eksekutif sepenuh masa Syarikat dan subsidiarinya. ESOS telah diluluskan oleh Suruhanjaya Sekuriti pada 21 Oktober 1997.

Ciri-ciri penting ESOS adalah seperti berikut :

- (i) Jumlah bilangan saham-saham yang tersedia tidak melebihi sepuluh peratus (10%) daripada modal terbitan dan berbayar Syarikat pada sebarang masa semasa kewujudan ESOS ini.
- (ii) Semua eksekutif yang layak termasuk para Pengarah eksekutif Kumpulan sepenuh masa yang telah berkhidmat secara berterusan sekurang-kurangnya duabelas (12) bulan dari Tarikh Tawaran sementara semua eksekutif asing sepenuh masa mesti berkhidmat sekurang-kurangnya lima (5) tahun pada tarikh tawaran.
- (iii) Opsyen tidak akan diberikan untuk saham yang kurang daripada 1,000 saham atau lebih daripada 500,000 saham.
- (iv) Harga Opsyen akan ditentukan melalui sebutharga pasaran min purata saham biasa Syarikat seperti tersebut dan ditunjukkan dalam Senarai Rasmi Harian oleh Bursa Sekuriti Malaysia Berhad (dulu dikenali sebagai Kuala Lumpur Stock Exchange) untuk lima (5) hari pasaran sebelum Tarikh Tawaran atau pada nilai tara saham biasa Syarikat, yang mana lebih tinggi.
- (v) ESOS akan terus berkuatkuasa untuk tempoh selama lima (5) tahun bermula dari tarikh penerimaan kelulusan syarat terakhir.

OPSYEN DIBENARKAN KEATAS SAHAM-SAHAM YANG BELUM DITERBITKAN (sambungan)

Pergerakan opsi untuk mengambil saham biasa yang belum diterbitkan berharga RM1 sesaham dan harga opsi adalah seperti berikut:

Opsyen	Harga opsi	Bilangan opsi dari Saham biasa RM1 sesaham				
		Pada 1.1.2004	Diberi	Diterima	Dipindah Keluar	Pada 31.12.2004
Pertama	1.30	1,318,400	-	(124,000)	(954,400)	240,000
Kedua	1.80	282,800	-	(13,000)	(57,200)	212,600
Ketiga	1.93	84,800	-	(11,000)	(73,800)	-
Keempat	1.32	502,000	-	(115,000)	(1,000)	386,000
		2,188,000	-	(263,000)	(1,086,400)	838,600

Pada 2 Januari 2003, Syarikat telah mendapat kebenaran daripada Suruhanjaya Sekuriti mengenai pemanjangan jangka masa ESOS ke tempoh lima (5) tahun lagi dari 5 Februari 2003 hingga 4 Februari 2008 ("Cadangan Penambahan Jangkamasa"). Cadangan Penambahan Jangkamasa tempoh ini diluluskan oleh pemegang saham Syarikat pada Mesyuarat Agung Tahunan Luarbiasa yang diadakan pada 29 Januari 2003.

Menurut tawaran ke-empat ESOS Syarikat pada 24 Februari 2003, Syarikat telah menerima kebenaran dari Malaysia Komisen Syarikat supaya tidak perlu mendedahkan nama pemegang opsi yang diberi opsi agregat yang kurang daripada 100,000 opsi. Nama pemegang opsi yang diberi di mana agregat opsi melebihi 100,000 adalah seperti berikut:

Nama Pemegang Opsyen	Bilangan opsi dari saham biasa RM1 sesaham			
	Pada 1.1.2004	Diberi	Diterima	Pada 31.12.2004
Ow Chee Fook	100,000	-	(25,000)	75,000

ESOS yang dipindah keluar adalah berkaitan dengan eksekutif yang telah meletak jawatan di mana ESOS belum dilaksanakan. ESOS ini akan diperuntukkan kepada sekumpulan eksekutif yang berikut.

Laporan Para Pengarah

bagi tahun berakhir 31 Disember 2004

MAKLUMAT BERKANUN LAIN

Sebelum penyata kewangan Kumpulan dan Syarikat disediakan, para Pengarah telah mengambil langkah sewajarnya untuk memastikan bahawa :

- i) semua hutang lapuk telah dihapuskan dan peruntukan yang mencukupi telah dibuat untuk hutang ragu, dan
- ii) semua aset semasa telah dinyatakan pada yang lebih rendah antara kos dan nilai diperolehi bersih.

Pada tarikh laporan ini, para Pengarah tidak menyedari sebarang keadaan :

- i) yang menyebabkan jumlah hutang lapuk yang dilupuskan atau jumlah peruntukan bagi hutang ragu, dalam Kumpulan dan Syarikat yang tidak mencukupi dengan ketara, atau
- ii) yang boleh menyebabkan nilai aset semasa di dalam penyata kewangan Kumpulan dan Syarikat mengelirukan, atau
- iii) perkara yang timbul yang boleh menyebabkan kepatuhan kepada kaedah penilaian harta atau liabiliti Kumpulan dan Syarikat mengelirukan atau tidak sesuai, atau
- iv) yang tidak meliputi didalam laporan ini atau penyata kewangan yang mungkin menyebabkan jumlah yang dinyatakan didalam penyata kewangan Kumpulan dan Syarikat mengelirukan.

Pada tarikh laporan ini, tidak wujud :

- i) sebarang cagaran ke atas aset Kumpulan atau Syarikat yang timbul sejak akhir tahun kewangan ini dan yang menjadi sandaran terhadap sebarang liabiliti pihak lain, atau
- ii) sebarang liabiliti luarjangka berkaitan dengan Kumpulan atau Syarikat yang telah timbul sejak akhir tahun kewangan ini.

Tidak ada liabiliti luarjangka atau liabiliti lain bagi sebarang syarikat dalam Kumpulan yang telah dikuatkuasa, atau mungkin dikuatkuasakan dalam tempoh dua belas bulan selepas akhir tahun kewangan ini yang pada pendapat para Pengarah, akan menjejaskan dengan ketara kemampuan Kumpulan atau Syarikat untuk memenuhi tanggungjawab masing-masing apabila sampai masanya.

Pada pendapat Pengarah, keputusan operasi Kumpulan dan Syarikat bagi tahun kewangan berakhir 31 Disember 2004 tidak dipengaruhi oleh sebarang perkara, urusniaga atau peristiwa dan luarbiasa atau sebarang perkara, urusniaga atau peristiwa yang telah berlaku dalam tempoh antara akhir tahun kewangan dan tarikh laporan ini.


JURUAUDIT

Juruaudit, Tetuan KPMG, telah menyatakan kesanggupan untuk menerima perlantikan semula.

Ditandatangani mengikut resolusi para Pengarah :



Lt. Jen. (B) Datuk Hj. Abdul Aziz bin Hassan



Chan Fook Kong

Petaling Jaya,


Tarikh: 28 Februari 2005

Penyata Para Pengarah

selaras dengan Seksyen 169(15) Akta Syarikat, 1965

Pada pendapat para Pengarah, penyata kewangan yang ditunjukkan di mukasurat 161 hingga 192, memberi gambaran yang benar dan saksama selaras dengan Akta Syarikat, 1965 dan telah dibuat sesuai dengan piawai perakaunan yang diluluskan di Malaysia tentang kedudukan Kumpulan dan Syarikat pada 31 Disember 2004 serta keputusan operasi dan aliran tunai mereka bagi tahun berakhir pada tarikh tersebut.

Ditandatangani menurut resolusi para Pengarah :



.....
Lt. Jen. (B) Datuk Hj. Abdul Aziz bin Hassan



.....
Chan Fook Kong

Petaling Jaya,

Tarikh: 28 Februari 2005

Akaun Berkanun

selaras dengan Seksyen 169(16) Akta Syarikat, 1965

Saya, Lilian Leong Lai Yoong, sebagai pegawai yang bertanggungjawab keatas pengurusan kewangan Tien Wah Press Holdings Berhad, dengan sesungguhnya dan ikhlas mengisytiharkan bahawa penyata kewangan yang ditunjukkan di mukasurat 161 hingga 192, sepanjang kepercayaan dan pengetahuan saya, adalah betul dan saya membuat pengakuan ini dengan penuh kepercayaan bahawa ianya benar dan menurut peruntukan-peruntukan Akta Akaun Berkanun, 1960.

Ditandatangani dan diakui benar oleh penama diatas di Kuala Lumpur pada 28 Februari 2005.



.....
Lilian Leong Lai Yoong

Dihadapan saya :

Barathan A/L Sinniah @ Chinniah

Pesuruhjaya Sumpah

Kuala Lumpur

Tarikh : 28 Februari 2005

Laporan Juruaudit

kepada Para Ahli Tien Wah Press Holdings Berhad

(No. Syarikat 340434-K)

(DIPERBADANKAN DI MALAYSIA)

Kami telah mengaudit penyata kewangan yang ditunjukkan di mukasurat 161 hingga 192. Penyediaan penyata kewangan ini adalah tanggungjawab para Pengarah Syarikat. Tanggungjawab kami adalah memberi pendapat ke atas penyata kewangan berdasarkan pengauditan kami, mengikut Seksyen 174 Akta Syarikat, 1965 dan bukan untuk tujuan lain. Kami tidak mengambil tanggungjawab kepada sesiapa mengenai butir-butir dalam laporan ini.

Kami menjalankan pengauditan kami selaras dengan Piawaian-piawaian Pengauditan yang diluluskan di Malaysia. Piawaian-piawaian tersebut memerlukan kami merancang dan melaksanakan pengauditan untuk mengumpul semua maklumat dan penjelasan, di mana kami berpendapat perlu untuk melengkapkan kami dengan bukti untuk memberi jaminan yang berpatutan bahawa penyata kewangan ini bebas daripada salah pernyataan yang ketara. Audit juga merangkumi penilaian terhadap prinsip perakaunan dan anggaran penting yang dibuat oleh para Pengarah serta penilaian yang menyeluruh terhadap maklumat yang cukup yang ditunjukkan dalam penyata kewangan. Kami yakin bahawa audit kami adalah munasabah bagi pendapatnya.

Pada pendapat kami :

- (a) penyata kewangan telah disediakan dengan sempurna mengikut peruntukan yang disediakan dalam Akta Syarikat, 1965 dan piawaian-piawaian perakaunan berkenaan yang diluluskan di Malaysia untuk memberi gambaran yang benar dan saksama terhadap:
 - i) kedudukan Kumpulan dan Syarikat pada 31 Disember 2004 dan keputusan operasinya serta aliran tunai bagi tahun berakhir pada tarikh tersebut; dan
 - ii) perkara-perkara yang dikehendaki di bawah Seksyen 169 Akta Syarikat, 1965 yang perlu diambil kira dalam penyata kewangan Kumpulan dan Syarikat; dan
- (b) rekod-rekod perakaunan dan rekod-rekod lain, termasuk daftar-daftar yang dikehendaki oleh Akta Syarikat, 1965 telah disimpan oleh Syarikat dan subsidiarinya dengan sempurna menurut peruntukan-peruntukan Akta tersebut.

Kami berpuas hati bahawa penyata kewangan subsidiari yang telah disatukan dengan penyata kewangan Syarikat adalah dalam bentuk dan kandungan yang sesuai dan wajar untuk penyediaan penyatuan penyata kewangan dan kami telah menerima maklumat dan penjelasan yang memuaskan untuk tujuan tersebut.

Laporan audit mengenai penyata kewangan subsidiarinya tidak tertakluk kepada sebarang pengecualian dan tidak mengandungi sebarang teguran mengikut seksyen kecil (3) Seksyen 174 dibawah Akta tersebut.

KPMG

Nombor Firma : AF 0758

Akauntan Bertauliah

Johan Idris

Rakan Firma

Nombor Kelulusan : 2585/10/06(J)

Kuala Lumpur,

Tarikh: 28 Februari 2005

Kunci Kira-Kira

pada 31 Disember 2004

	Nota	Kumpulan		Syarikat	
		2004 RM'000	2003 RM'000	2004 RM'000	2003 RM'000
Hartanah, Loji dan Peralatan	2	65,743	63,407	-	63
Pelaburan dalam syarikat subsidiarinya	3	-	-	56,711	56,711
Pelaburan dalam syarikat bersekutu	4	3,485	2,721	1,500	1,500
Aset Semasa					
Inventori	5	35,182	30,525	-	-
Penghutang perdagangan dan pelbagai penghutang	6	15,310	8,358	32,094	26,708
Pelaburan lain	7	3,000	3,000	3,000	3,000
Tunai dan setara tunai	8	27,445	29,763	9	14
		80,937	71,646	35,103	29,722
Liabiliti semasa					
Pemiutang perdagangan dan pelbagai pemiutang	9	7,577	7,574	216	81
Pinjaman (tidak bercagar)	10	6,841	596	-	-
Cukai		536	523	-	-
		14,954	8,693	216	81
Aset Semasa Bersih		65,983	62,953	34,887	29,641
		135,211	129,081	93,098	87,915
Dibiayai oleh :					
Modal dan rizab					
Modal saham	11	45,113	44,850	45,113	44,850
Rizab	12	70,634	64,310	47,985	43,065
Dana pemegang saham		115,747	109,160	93,098	87,915
Kepentingan pemegang saham minoriti	13	10,156	10,911	-	-
Liabiliti jangka panjang dan tertunda					
Liabiliti cukai tertunda	14	6,618	6,183	-	-
Manfaat pekerja-pekerja	15	2,690	2,827	-	-
		135,211	129,081	93,098	87,915

Penyata kewangan ini telah diluluskan dan dibenarkan untuk pengumuman oleh Lembaga Pengarah pada 28 Februari 2005.

Nota-nota yang ditunjukkan dari mukasurat 166 hingga 192 merupakan sebahagian asasi, dan perlu dibaca bersama dengan penyata kewangan ini.

Penyata Pendapatan

bagi tahun berakhir 31 Disember 2004

	Nota	Kumpulan		Syarikat	
		2004 RM'000	2003 RM'000	2004 RM'000	2003 RM'000
Hasil					
- jualan barangan		114,148	117,587	-	-
- dividen kasar		-	-	10,577	2,561
		114,148	117,587	10,577	2,561
Kos jualan		(92,681)	(93,040)	-	-
Keuntungan kasar		21,467	24,547	10,577	2,561
Pelbagai pendapatan operasi		474	3,253	-	1,450
Kos pengedaran		(2,594)	(2,334)	-	-
Perbelanjaan pentadbiran		(6,209)	(5,971)	(868)	(640)
Pelbagai perbelanjaan operasi		(350)	(79)	-	(14)
Keuntungan operasi	16	12,788	19,416	9,709	3,357
Kos kewangan	18	(53)	(179)	-	-
Pendapatan faedah		684	462	-	-
Bahagian keuntungan dalam syarikat bersekutu		793	638	-	-
Keuntungan sebelum cukai		14,212	20,337	9,709	3,357
Cukai - Syarikat dan syarikat subsidiarinya		(3,246)	(5,348)	(1,727)	-
- Syarikat bersekutu		(29)	(22)	-	-
Perbelanjaan cukai	19	(3,275)	(5,370)	(1,727)	-
Keuntungan selepas cukai		10,937	14,967	7,982	3,357
Tolak : kepentingan pemegang saham minoriti		(1,551)	(3,038)	-	-
Keuntungan bersih bagi tahun ini		9,386	11,929	7,982	3,357
Keuntungan asas sesaham biasa (sen)	20	20.8	26.9		
Keuntungan kecairan sesaham biasa (sen)	20	20.7	26.4		
Dividen sesaham biasa – bersih (sen)	21	15.0	7.0	15.0	7.0

Nota-nota yang ditunjukkan dari mukasurat 166 hingga 192 merupakan sebahagian asasi, dan perlu dibaca bersama dengan penyata kewangan ini.

Penyata Perubahan Ekuiti

bagi tahun berakhir 31 Disember 2004

Kumpulan	Nota	Tidak boleh diagihkan			Boleh diagihkan		Jumlah RM'000
		Modal saham RM'000	Premium saham RM'000	Rizab modal RM'000	Rizab Keuntungan penilaian RM'000	Keuntungan tersimpan RM'000	
Pada 1 Januari 2003		43,684	31,111	1,000	4,652	17,394	97,841
Keuntungan bersih bagi tahun ini		-	-	-	-	11,929	11,929
Dividen – berakhir 2002	21	-	-	-	-	(2,226)	(2,226)
Terbitan saham							
- Opsyen saham dilaksanakan		1,166	450	-	-	-	1,616
Pada 1 Januari 2004		44,850	31,561	1,000	4,652	27,097	109,160
Keuntungan bersih bagi tahun ini		-	-	-	-	9,386	9,386
Dividen – berakhir 2003	21	-	-	-	-	(3,156)	(3,156)
Terbitan saham							
- Opsyen saham dilaksanakan		263	94	-	-	-	357
Pada 31 Disember 2004		45,113	31,655	1,000	4,652	33,327	115,747
		Nota 11	Nota 12	Nota 12	Nota 12	Nota 12	
Syarikat							
Pada 1 Januari 2003		43,684	31,111	-	-	10,373	85,168
Keuntungan bagi tahun ini		-	-	-	-	3,357	3,357
Dividen – berakhir 2002	21	-	-	-	-	(2,226)	(2,226)
Terbitan saham							
- Opsyen saham dilaksanakan		1,166	450	-	-	-	1,616
Pada 31 Disember 2003		44,850	31,561	-	-	11,504	87,915
Keuntungan bagi tahun ini		-	-	-	-	7,982	7,982
Dividen – berakhir 2003	21	-	-	-	-	(3,156)	(3,156)
Terbitan saham							
- Opsyen saham dilaksanakan		263	94	-	-	-	357
Pada 31 Disember 2004		45,113	31,655	-	-	16,330	93,098
		Nota 11	Nota 12	Nota 12	Nota 12	Nota 12	

Nota-nota yang ditunjukkan dari mukasurat 166 hingga 192 merupakan sebahagian asasi, dan perlu dibaca bersama dengan penyata kewangan ini.

Penyata Aliran Tunai

bagi tahun berakhir 31 Disember 2004

	Kumpulan		Syarikat	
	2004 RM'000	2003 RM'000	2004 RM'000	2003 RM'000
Aliran tunai daripada aktiviti operasi				
Keuntungan sebelum cukai	14,212	20,337	9,709	3,357
Pelarasan bagi:				
Susutnilai	6,276	6,525	63	85
Keuntungan daripada penjualan hartanah, loji dan peralatan	(47)	(1,170)	-	-
Perbelanjaan faedah	53	179	-	-
Pendapatan faedah	(684)	(462)	-	-
Peruntukan manfaat persaraan (keuntungan bersih aktuari yang berobligasi)	406	(412)	-	-
Hartanah, loji dan peralatan dihapuskira	319	34	-	-
Bahagian keuntungan dalam syarikat bersekutu	(793)	(638)	-	-
Inventori dihapuskira	552	-	-	-
Kerugian daripada penjualan hartanah, loji dan peralatan	1	-	-	-
Pendapatan dividen	-	-	(10,577)	(2,561)
Keuntungan daripada penjualan subsidiari	-	(1,503)	-	(1,450)
Keuntungan operasi / (kerugian) sebelum perubahan modal kerja	20,295	22,890	(805)	(569)
Tambahan / (kurangan) dalam modal kerja :				
Inventori	(5,209)	(842)	-	-
Penghutang perdagangan dan pelbagai penghutang	(6,298)	4,677	(735)	420
Pemiutang perdagangan dan pelbagai pemiutang	(181)	2,072	134	(11)
Tunai dijana daripada / (digunakan dalam) kegiatan operasi	8,607	28,797	(1,406)	(160)
Cukai pendapatan dibayar	(3,523)	(4,488)	-	-
Cukai pendapatan dibayar balik	71	-	-	-
Manfaat persaraan dibayar	(359)	(747)	-	-
Dividen diterima	-	-	4,200	1,271
Tunai bersih dijana daripada aktiviti operasi	4,796	23,562	2,794	1,111

PENYATA ALIRAN TUNAI BAGI TAHUN BERAKHIR 31 DISEMBER 2004 (sambungan)

	Kumpulan		Syarikat	
	2004 RM'000	2003 RM'000	2004 RM'000	2003 RM'000
Aliran tunai daripada aktiviti pelaburan				
Pembelian hartanah, loji dan peralatan	(9,027)	(4,449)	-	-
Kutipan daripada penjualan hartanah, loji dan peralatan	142	1,329	-	-
Faedah diterima	684	462	-	-
Pelaburan lain	-	(3,000)	-	(3,000)
Kutipan daripada penjualan syarikat subsidiari	-	1,184	-	2,500
Tunai bersih digunakan dalam aktiviti pelaburan	(8,201)	(4,474)	-	(500)
Aliran Tunai dari aktiviti pembiayaan				
Faedah dibayar	(53)	(179)	-	-
Penerimaan jurubank	4,926	(2,086)	-	-
Pembayaran dividen kepada pemegang saham	(3,156)	(2,226)	(3,156)	(2,226)
Pembayaran dividen kepada pemegang saham minoriti	(2,306)	(1,221)	-	-
Penerimaan daripada terbitan saham oleh Syarikat	357	1,616	357	1,616
Kutipan daripada penerimaan trust	899	-	-	-
Tunai bersih daripada / (digunakan dalam) aktiviti pembiayaan	667	(4,096)	(2,799)	(610)
(Kekurangan) / tambahan bersih dalam tunai dan setara tunai	(2,738)	14,992	(5)	1
Tunai dan setara tunai pada awal tahun (i)	29,167	14,175	14	13
Tunai dan setara tunai pada akhir tahun (i)	26,429	29,167	9	14

i) Tunai dan setara tunai

Tunai dan setara tunai yang termasuk dalam penyata aliran tunai terdiri daripada :

	Kumpulan		Syarikat	
	2004 RM'000	2003 RM'000	2004 RM'000	2003 RM'000
Tunai dan baki bank	545	1,063	9	14
Deposit dengan bank berlesen	26,900	28,700	-	-
Overdraf bank	(1,016)	(596)	-	-
	26,429	29,167	9	14

Nota-nota yang ditunjukkan dari mukasurat 166 hingga 192 merupakan sebahagian asasi, dan perlu dibaca bersama dengan penyata kewangan ini.

Nota Penyata Kewangan

1. RINGKASAN BAGI DASAR PERAKAUNAN PENTING

Polisi perakaunan yang berikut telah digunakan oleh Kumpulan dan Syarikat dan adalah sejajar dengan polisi perakaunan yang diamalkan pada tahun-tahun yang dulu.

(a) Asas perakaunan

Penyata kewangan Kumpulan dan Syarikat telah disediakan mengikut asas kos sejarah kecuali dinyatakan dalam nota-nota penyata kewangan dan mengikut peruntukan Akta Syarikat, 1965 dan dibuat dengan piawai perakaunan yang diluluskan di Malaysia.

(b) Asas penyatuan

Subsidiarinya adalah urusniaga yang dikawal oleh Syarikat. Kawalan wujud apabila Syarikat mempunyai kuasa, secara langsung atau tidak langsung, untuk mentadbir polisi-polisi kewangan dan operasi urusniaga supaya memperolehi faedah daripada aktiviti-aktivitinya. Penyata kewangan subsidiarinya adalah termasuk dalam penyata kewangan yang disatukan dari tarikh kawalan bermula sehingga tarikh pelupusan. Subsidiarinya disatukan menggunakan kaedah perakaunan pengambil alihan kecuali Tien Wah Press (Malaya) Sdn. Bhd. yang menggunakan kaedah perakaunan gabungan.

Di bawah kaedah perakaunan pengambilalihan, keputusan subsidiarinya diambalihkan atau dijual semasa tahun tersebut adalah termasuk dari tarikh pengambilalihan atau sehingga tarikh penjualan. Pada tarikh pengambilalihan, nilai saksama bagi aset bersih subsidiarinya ditentukan dan nilai-nilai ini ditunjukkan didalam penyata kewangan Kumpulan. Perbezaan diantara kos pengambilalihan dan nilai saksama bagi aset bersih subsidiarinya ini ditunjukkan mengikut kesesuaian sebagai muhibah atau rizab atas penyatuan ini.

Di bawah kaedah perakaunan bergabung, keputusan subsidiarinya akan ditunjukkan dimana syarikat-syarikat dianggap telah digabung sepanjang jangka penyata kewangan yang semasa dan yang terdahulu. Perbezaan diantara kos pembelian dan nilai nominal modal saham dan rizab subsidiarinya yang telah digabung dimasukkan ke dalam rizab pengabungan.

Semua urusniaga dalam kumpulan, baki dan keuntungan daripada urusniaga tidak direalisasi dihapuskan semasa penyatuan. Kerugian tidak direalisasi daripada urusniaga dalam kumpulan syarikat juga akan dihapuskan kecuali kos yang tidak boleh diperolehi semula.

1. RINGKASAN BAGI DASAR PERAKAUNAN PENTING (sambungan)

(c) Syarikat bersekutu

Syarikat bersekutu adalah urusniaga di mana Syarikat mempunyai pengaruh besar tetapi bukan kawalan, terhadap sebarang polisi kewangan dan operasinya.

Penyata kewangan yang disatukan termasuk jumlah keuntungan dan kerugian syarikat bersekutu berasaskan perkiraan ekuiti dari tarikh pengaruh besar tersebut bermula dengan efektif sehingga pengaruh besar tersebut berakhir secara efektif.

Transaksi keuntungan yang tidak direalisasi diantara Kumpulan dan syarikat bersekutu yang dimasukkan dalam aset dan liabiliti berkaitan akan dihapuskan mengikut kepentingan Kumpulan dalam syarikat bersekutu itu. Transaksi kerugian yang belum dihasilkan juga akan dihapuskan sebahagiannya kecuali kos yang tidak boleh diperolehi kembali.

Pembelian muhibah adalah dikira pada nilai aset bersih yang berpatutan.

(d) Hartanah, loji dan peralatan

Hartanah, loji dan peralatan telah dinyatakan pada kos atau penilaian tolak susutnilai terkumpul dan kerugian pengurangan nilai.

Pihak Kumpulan menilai semula hartanahnya yang mengandungi tanah dan bangunan setiap 5 tahun atau pada jarak masa yang lebih singkat sekiranya nilai saksama aset yang telah dinilai semula adalah dijangka berbeza dengan ketara berbanding dengan nilai pegangannya.

Lebihan yang disebabkan oleh penilaian semula tersebut akan diambil kira didalam akaun rizab penilaian semula hartanah. Sebarang defisit yang terhasil akan diimbang oleh rizab penilaian semula setakat peningkatan sebelumnya bagi hartanah yang sama. Untuk perkara lain, penurunan nilai pegangan akan dicaj kepada penyata pendapatan.

Hartanah, loji dan peralatan yang tidak digunakan dan disimpan untuk dihapuskan akan ditunjukkan dibawah nilai pegangan pada tarikh peralatan yang tidak digunakan tolak kerugian pengurangan nilai, jika ada.

Susutnilai

Tanah pegangan pajakan dilunas secara ansuran yang sama sepanjang jangkamasa pajakan masing-masing daripada tempoh 63 hingga 67 tahun manakala bangunan disusutnilaikan mengikut kaedah garis lurus yang mana lebih pendek antara 40 tahun atau jangkamasa pajakan. Hartanah, loji dan peralatan lain akan disusutnilaikan mengikut kaedah garis lurus untuk menghapuskan kos asset sepanjang tempoh jangkaan hayat kegunaannya.

Nota Penyata Kewangan

1. RINGKASAN BAGI DASAR PERAKAUNAN PENTING (sambungan)

(d) Hartanah, loji dan peralatan (sambungan)

Berikut adalah kadar tahunan utama yang digunakan:

Pengubahsuaian	2% - 10%
Loji dan mesin-mesin	7 1/2% - 33 1/3%
Kenderaan bermotor	20%
Perabot, kelengkapan dan peralatan pejabat	10% - 20%
Penyaman udara	10%

(e) Pelaburan

Pelaburan jangka panjang, selain daripada pelaburan subsidiarinya dan syarikat bersekutu, telah dinyatakan pada kos. Peruntukan dibuat apabila para Pengarah berpendapat bahawa terdapat penurunan nilainya yang lain daripada yang sementara.

Pelaburan jangka panjang dalam subsidiarinya dan syarikat bersekutu dinyatakan pada kos di dalam Syarikat, tolak rugi kerosakan yang mana berkenaan.

(f) Pelaburan jangka pendek

Pelaburan jangka pendek adalah dinyatakan pada kos.

(g) Inventori

Inventori dinyatakan pada harga nilai yang terendah antara kos dan nilai realisasi bersih dengan menggunakan kos purata berwajaran sebagai asas utama bagi kos. Kerja yang masih dilaksanakan dan pengeluaran barangan, termasuk kos bahan mentah, tenaga buruh langsung dan bahagian overhead pengeluaran tetap dan berubah yang sesuai.

(h) Perdagangan dan pelbagai penghutang

Perdagangan dan pelbagai penghutang adalah dinyatakan pada nilai kos ditolak elaun hutang ragu.

Penghutang berkenaan yang buruk adalah dihapuskan dan elaun adalah ditentukan untuk penghutang yang tidak boleh diambil semula.

(i) Tunai dan setara tunai

Tunai dan setara tunai termasuk tunai dalam tangan, baki bank dan deposit dengan bank-bank dan pelaburan mudah cair yang sedia ditukarkan ke jumlah tunai dan tidak mempunyai risiko perubahan dalam nilai. Untuk tujuan penyata aliran tunai, tunai dan setara tunai akan ditunjukkan sebagai overhead bank bersih.

(j) Liabiliti

Pinjaman dan perdagangan dan pelbagai perbelanjaan dinyatakan pada kos.

1. RINGKASAN BAGI DASAR PERAKAUNAN PENTING (sambungan)

(k) Penurunan nilai

Jumlah aset Kumpulan, selain daripada inventori dan aset kewangan (selain daripada pelaburan dalam syarikat subsidiari dan syarikat bersekutu), adalah dipertimbangkan pada setiap tarikh kunci kira-kira untuk memastikan sama ada indikasi penurunan nilai. Jika terdapat indikasi sedemikian wujud, aset kewangan yang boleh diperolehi semula akan ditaksirkan. Penurunan nilai adalah dibenarkan apabila jumlah aset atau unit hakmilik yang menghasilkan tunai lebih daripada jumlah yang boleh diperolehi semula. Penurunan nilai adalah dibenarkan pada penyata pendapatan, kecuali aset dinilai semula, dalam situasi ini penurunan nilai akan dicaj ke ekuiti.

Jumlah yang boleh diperolehi semula adalah harga jualan bersih aset dan nilai yang digunakan, yang mana lebih tinggi. Untuk menaksirkan nilai yang digunakan, taksiran aliran tunai akan datang disisih kepada nilai sekarang dengan menggunakan kadar diskaun sebelum cukai yang menggambarkan penilaian wang masa pasaran semasa dan risiko khusus aset tersebut. Bagi aset yang tidak menghasilkan aliran tunai bebas yang besar, jumlah yang boleh diperolehi semula akan dipertimbangkan pada unit hakmilik aset yang menghasilkan tunai.

Kerugian dari penurunan nilai dibalikkan semula apabila terdapat perubahan dalam penaksiran yang digunakan untuk mempertimbangkan jumlah dibalikkan semula dan ia akan diperbalikkan setakat mana jumlah bawa aset tidak melebihi jumlah yang ditaksirkan, selepas susutnilai bersih atau pelunasan, sekiranya tiada penurunan nilai diiktiraf. Pembalikkan semula ini diiktiraf dalam penyata pendapatan, kecuali ia membalikkan semula penurunan nilai atas aset yang dinilai aset semula, dimana ia akan dicaj ke ekuiti.

(l) Cukai pendapatan

Cukai ke atas keuntungan atau kerugian untuk tahun ini termasuk cukai semasa dan cukai tertunda. Cukai pendapatan diiktiraf dalam penyata pendapatan kecuali pada tahap di mana ia berkaitan dengan perkara yang diiktiraf secara langsung kepada ekuiti, di mana ia akan diiktiraf pada ekuiti.

Perbelanjaan cukai semasa adalah cukai perlu bayar pada cukai pendapatan untuk tahun ini, dengan menggunakan kadar cukai yang digubal atau akan digubal pada tarikh kunci kira-kira, dan sebarang penyesuaian cukai perlu bayar berhubung dengan tahun yang lalu.

Cukai tertunda disediakan berasaskan kaedah liabiliti, bagi perbezaan sementara yang timbul antara asas cukai aset dan liabiliti dan jumlah bawanya dalam penyata kewangan. Perbezaan sementara tidak boleh memasukkan muhibah, tidak boleh tolak bagi tujuan cukai dan kebenaran aset atau liabiliti pada masa transaksi yang tidak menjejaskan perakaunan atau cukai keatas keuntungan. Jumlah cukai tertunda berasaskan pada asset dan liabiliti direalisasi atau diselesaikan, dengan menggunakan kadar cukai yang digubal atau akan digubal pada tarikh kunci kira-kira.

Aset cukai tertunda adalah diiktiraf sehingga tahap di mana terdapat kemungkinan bahawa keuntungan masa depan yang boleh dikenakan cukai menjadi sedia ada terhadap aset yang boleh digunakan.

Nota Penyata Kewangan

1. RINGKASAN BAGI DASAR PERAKAUNAN PENTING (sambungan)

(m) Manfaat pekerja

(i) *Manfaat pekerja jangka pendek*

Gaji, upah dan bonus adalah diiktiraf sebagai perbelanjaan dalam tahun di mana perkhidmatan pekerja diberi kepada Kumpulan. Pampasan ketidakhadiran jangka pendek yang terkumpul seperti cuti tahunan diiktiraf apabila perkhidmatan pekerja telah meningkatkan kelayakan pampasan ketidakhadiran masa depan, dan pampasan ketidakhadiran jangka pendek yang tidak terkumpul seperti cuti sakit akan diiktiraf apabila ketidakhadiran berlaku.

(ii) *Rancangan sumbangan ditakrifkan*

Obligasi kepada pelan sumbangan yang ditakrifkan diiktiraf sebagai perbelajaran dalam penyata kewangan apabila ditanggung.

(iii) *Skim manfaat ditakrifkan*

Kumpulan telah melaksanakan satu skim manfaat yang tidak bersifat wang untuk pekerja-pekerja yang layak. Peruntukan manfaat persaraan adalah dipertimbangkan oleh pakar aktuari dengan menggunakan kaedah kredit unit amalan di mana ia dikira berdasar pada manfaat jangkaan upah masa depan pekerja dengan masa perkhidmatan selama ini. Kadar diskaun ialah hasil pasaran digunakan pada tarikh kunci kira-kira untuk bon korporat bermutu tinggi atau bon kerajaan.

Penilaian aktuari pada skim adalah dilaksanakan pada setiap tiga tahun. Penilaian yang terakhir telah dijalankan pada 31 Disember 2003.

(iv) *Ekuiti dan manfaat ganti-rugi berkaitan ekuiti*

Program opsyen saham membenarkan kakitangan yang layak dalam Kumpulan membeli saham Syarikat. Apabila opsyen ini dilaksanakan, ekuiti akan bertambah mengikut jumlah kutipan yang diterima.

(n) Pertukaran matawang asing

Urusniaga dalam matawang asing adalah ditukar kepada Ringgit Malaysia pada kadar pertukaran yang berkuatkuasa pada tarikh urusniaga dilakukan. Aset dan liabiliti berunsur monetari dalam matawang asing pada tarikh kunci kira-kira ditukarkan kepada Ringgit Malaysia pada kadar pertukaran yang berkuatkuasa pada tarikh urusniaga. Perbezaan pertukaran matawang asing terjadi pada urusniaga diiktiraf dalam penyata pendapatan. Aset dan liabiliti berunsur tidak monetari dalam matawang asing, yang telah dinyatakan pada kos sejarah, adalah ditukarkan kepada Ringgit Malaysia pada kadar pertukaran yang berkuatkuasa pada tarikh urusniaga dilakukan.

Kadar penutup yang digunakan dalam penukaran bagi aset and liabiliti monetari dalam matawang asing adalah seperti berikut :

1USD	RM3.80	(2003 :	1USD	RM3.80)
1SGD	RM2.30	(2003 :	1SGD	RM2.23)
1EUR	RM5.22	(2003 :	1EUR	RM4.78)
1AUS	RM2.99	(2003 :	1AUS	RM2.85)

1. RINGKASAN BAGI DASAR PERAKAUNAN PENTING (sambungan)

(o) Kontrak pertukaran matawang asing hadapan

Kumpulan menggunakan kontrak pertukaran matawang asing hadapan untuk membentangkan dedahan kepada risiko pertukaran matawang asing yang timbul daripada aktiviti operasinya.

Kontrak pertukaran matawang asing hadapan digunakan dengan tujuan membentangkan nilai diambil kira dalam asas sesama pada aset, liabiliti atau kedudukan bersih. Setiap keuntungan atau kerugian akan diiktiraf dalam asas yang sama terhasil daripada aset, liabiliti atau kedudukan bersih yang berkaitan.

(p) Pendapatan

i) Jualan barangan

Pendapatan dari hasil jualan barangan diukur pada nilai saksama penerimaan yang dipertimbangkan dan diktiraf dalam penyata pendapatan apabila risiko dan ganjaran bagi hakmilik telah ditukarkan kepada para pembeli.

ii) Pendapatan dividen

Pendapatan dividen diiktiraf apabila wujudnya hak untuk menerima bayaran.

ii) Pendapatan faedah

Pendapatan faedah diiktiraf dalam penyata pendapatan sebagai akru, dengan mempertimbangkan efektif hasil atas aset.

(q) Kos kewangan

Semua faedah dan kos lain yang berkaitan dengan pinjaman, adalah diambil kira sebagai perbelanjaan. Komponen faedah bagi sewa beli diiktiraf dalam penyata pendapatan supaya dapat memberi kadar faedah berjadual yang stabil bagi liabiliti yang belum dijelaskan pada setiap akhir tempoh perakaunan.

Nota Penyata Kewangan

2. HARTANAH, LOJI DAN PERALATAN

Kumpulan	Tanah pajakan jangka panjang	Bangunan	Pengubah- suaian	Loji dan mesin	Kenderaan bermotor	Perabot, kelengkapan dan peralatan pejabat	Penyaman udara	Jumlah
Kos / Penilaian	RM'000	RM'000	RM'000	RM'000	RM'000	RM'000	RM'000	RM'000
Baki pembukaan	15,000	11,880	778	67,606	1,801	5,618	1,029	103,712
Tambahan	-	665	15	7,862	171	300	14	9,027
Penjualan	-	-	-	(116)	(88)	(1)	-	(205)
Penghapusan	-	-	-	(674)	-	(12)	-	(686)
Baki penutup	15,000	12,545	793	74,678	1,884	5,905	1,043	111,848
Mewakili perkara-perkara pada								
Kos	12,390	1,061	793	74,678	1,884	5,905	1,043	97,754
Penilaian Para Pengarah	2,610	11,484	-	-	-	-	-	14,094
Pada 31 Disember 2004	15,000	12,545	793	74,678	1,884	5,905	1,043	111,848
Susutnilai terkumpul								
Baki pembukaan	526	800	138	32,965	1,084	3,953	839	40,305
Caj bagi tahun	263	410	79	4,816	305	374	29	6,276
Penjualan	-	-	-	(20)	(88)	(1)	-	(109)
Penghapusan	-	-	-	(355)	-	(12)	-	(367)
Baki penutup	789	1,210	217	37,406	1,301	4,314	868	46,105
Nilai buku bersih								
Pada 31 Disember 2004	14,211	11,335	576	37,272	583	1,591	175	65,743
Pada 31 Disember 2003	14,474	11,080	640	34,641	717	1,665	190	63,407
Bagi tahun berakhir 31 Disember 2003								
Caj susutnilai	263	403	81	5,025	328	397	28	6,525

2. HARTANAH, LOJI DAN PERALATAN (sambungan)

Syarikat	Kenderaan bermotor RM'000
<i>Pada kos</i>	
Pada 1 Januari 2004	421
Tambahan	-
Pada 31 Disember 2004	421
<i>Susutnilai terkumpul</i>	
Pada 1 Januari 2004	358
Caj bagi tahun	63
Pada 31 Disember 2004	421
<i>Nilai buku bersih</i>	
Pada 31 Disember 2004	-
Pada 31 Disember 2003	63
Caj susutnilai bagi tahun berakhir 31 Disember 2003	85

Penilaian semula

Tanah pegangan pajakan dan bangunan Kumpulan adalah dinyatakan dalam penilaian para Pengarah pada 31 Disember 2001 berdasarkan penilaian profesional yang dijalankan oleh penilai berdaftar secara pasaran terbuka pada Disember 2001.

Jika tanah pegangan pajakan dan bangunan dinilai pada kos sejarah, nilai buku bersih tanah pegangan pajakan dan bangunan adalah RM1,618,000 (2003 - RM1,648,000) dan RM5,406,000 (2003 - RM5,648,000) masing-masing.

Nota Penyata Kewangan

3. PELABURAN DAN SUBSIDIARINYA

	Syarikat	
	2004 RM'000	2003 RM'000
Saham tidak disebutbarga, pada kos	56,711	56,711

Keterangan lanjut subsidiarinya adalah ditunjukkan dalam Nota 25 penyata kewangan.

4. PELABURAN DALAM SYARIKAT BERSEKUTU

	Kumpulan		Syarikat	
	2004 RM'000	2003 RM'000	2004 RM'000	2003 RM'000
Saham tidak disebutbarga	1,500	1,500	1,500	1,500
Bahagian Kumpulan dalam rizab selepas pengambilalihan	1,985	1,221	-	-
	3,485	2,721	1,500	1,500
Diwakili oleh :				
Bahagian Kumpulan dalam aset bersih	3,485	2,721		

Butir-butir syarikat bersekutu adalah seperti berikut:

Nama syarikat	Aktiviti utama	Negara diperbadankan	Kepentingan pemilikan efektif	
			2004 %	2003 %
Benkert (Malaysia) Sdn. Bhd. (dulu dikenali sebagai Interbobbin (Malaysia) Sdn. Bhd.)	Mengilang dan menjual kertas hujung rokok piawai dan bertebuk.	Malaysia	30	30

5. INVENTORI

	Kumpulan	
	2004 RM'000	2003 RM'000
Bahan mentah	22,289	17,223
Barangan dalam transit	1,002	487
Kerja dalam pelaksanaan	4,330	4,486
Pengeluaran inventori	6,792	7,587
Barangan stor dan alat ganti	769	742
	<hr/>	<hr/>
	35,182	30,525
	<hr/>	<hr/>
Termasuk diatas adalah inventori yang dinyatakan pada nilai bersih direalisasi seperti berikut :		
Bahan mentah	229	-
Kerja dalam pelaksanaan	92	-
Alat ganti	302	405
	<hr/>	<hr/>
	623	405

6. PENGHUTANG PERDAGANGAN DAN PELBAGAI PENGHUTANG

	Kumpulan		Syarikat	
	2004 RM'000	2003 RM'000	2004 RM'000	2003 RM'000
Penghutang perdagangan	13,953	7,287	-	-
Lain-lain penerimaan, deposit dan bayaran terdahulu	697	1,063	122	130
Subsidiari – bukan penghutang perdagangan	-	-	25,514	24,770
Cukai dikembalikan	660	8	8	8
Penerimaan dividen	-	-	6,450	1,800
	<hr/>	<hr/>	<hr/>	<hr/>
	15,310	8,358	32,094	26,708

7. PELABURAN LAIN

	Kumpulan dan Syarikat	
	2004 RM'000	2003 RM'000
Unit trust	3,000	3,000
Nilai pasaran	3,422	3,171

Nota Penyata Kewangan

8. TUNAI DAN SETARA TUNAI

	Kumpulan		Syarikat	
	2004 RM'000	2003 RM'000	2004 RM'000	2003 RM'000
Tunai dan baki bank	545	1,063	9	14
Deposit dengan bank berlesen	26,900	28,700	-	-
	27,445	29,763	9	14

9. PEMIUTANG PERDAGANGAN DAN PELBAGAI PEMIUTANG

	Kumpulan		Syarikat	
	2004 RM'000	2003 RM'000	2004 RM'000	2003 RM'000
Pemiutang perdagangan	4,928	4,387	-	-
Lain-lain pemiutang dan akruan	2,289	3,011	216	81
Manfaat persaraan (Nota 15)	360	176	-	-
	7,577	7,574	216	81

10. PEMINJAMAN (TIDAK BERKAGAR)

	Kumpulan	
	2004 RM'000	2003 RM'000
Semasa		
Overdraf bank	1,016	596
Penerimaan bank	4,926	-
Penerimaan trust	899	-
	6,841	596

Penerimaan trust dikenakan faedah pada kadar 7.25% (2003 - Kosong) setahun.

Overdraf bank dikenakan faedah berubah pada kadar antara 7.00% hingga 7.25% (2003 - 7.00% to 7.40%) setahun.

Penerimaan jurubank dikenakan faedah berubah pada kadar antara 3.50% hingga 3.63% (2003 - 3.50% to 3.63%) setahun.

11. MODAL SAHAM

	Kumpulan dan Syarikat	
	2004	2003
	RM'000	RM'000
Saham biasa pada RM1.00 sesaham :		
Dibenarkan	100,000	100,000
Diterbitkan dan dibayar sepenuhnya :		
Baki pembukaan	44,850	43,684
Saham diterbitkan di bawah skim opsyen saham	263	1,166
Baki penutup	45,113	44,850

12. RIZAB

	Kumpulan		Syarikat	
	2004	2003	2004	2003
	RM'000	RM'000	RM'000	RM'000
Tidak boleh diagihkan :				
Premium saham	31,655	31,561	31,655	31,561
Rizab modal	1,000	1,000	-	-
Rizab penilaian semula	4,652	4,652	-	-
Boleh diagihkan :				
Keuntungan tersimpan	33,327	27,097	16,330	11,504
	70,634	64,310	47,985	43,065

Tertakluk kepada persetujuan Lembaga Hasil Dalam Negeri, pihak Syarikat mempunyai kredit cukai dan pendapatan dikecualikan cukai yang mencukupi dibawah Seksyen 108 dan pendapatan dikecualikan cukai untuk meliputi semua keuntungan tersimpan pada 31 Disember 2004, jika dibayar sebagai dividen.

Keuntungan tersimpan subsidiari yang dijadikan saham bonus pada tahun 2000 telah dianggap sebagai rizab modal yang tidak boleh diagihkan.

Rizab penilaian semula menggambarkan penilaian yang lebih pada hartanah pegangan pajakan dan bangunan pada 31 Disember 2001 yang ditunjukkan pada Nota 2.

13. KEPENTINGAN PEMEGANG SAHAM MINORITI

Ini terdiri daripada bahagian para pemegang saham minoriti terhadap modal saham dan rizab syarikat subsidiarinya.

Nota Penyata Kewangan

14. LIABILITI CUKAI TERTUNDA

Jumlah selepas pengimbangan sewajarnya, adalah seperti berikut :

	Kumpulan dan Syarikat	
	2004 RM'000	2003 RM'000
Liabiliti cukai tertunda	6,618	6,183

Pergerakan aset dan liabiliti cukai tertunda (sebelum pengimbangan) sepanjang tahun ini adalah seperti berikut :

Kumpulan	Pada 1.1.2004 RM'000	Caj kepada Penyata Pendapatan RM'000	Pada 31.12.2004 RM'000
	Liabiliti cukai tertunda		
Hartanah, loji dan peralatan			
- elaun modal	7,750	166	7,916
- penilaian semula	245	-	245
Perkara lain	9	114	123
Jumlah	8,004	280	8,284
Aset cukai tertunda			
Peruntukan lain	(844)	(32)	(876)
Kerugian cukai yang tidak digunakan	(447)	-	(447)
Elaun modal yang tidak diserap	(530)	187	(343)
Jumlah	(1,821)	155	(1,666)
Jumlah selepas pengimbangan sewajarnya	6,183	435	6,618

(Nota 19)

Liabiliti dan aset cukai tertunda diimbangi apabila terdapat hak kuatkuasa untuk mengimbangkan aset cukai semasa dengan liabiliti cukai semasa dan apabila cukai tertunda ada kaitan dengan kuasa cukai yang serupa.

15. MANFAAT PEKERJA-PEKERJA

	Kumpulan	
	2004 RM'000	2003 RM'000
Nilai semasa obligasi tidak bersifat wang	3,050	3,003
Liabiliti diiktiraf untuk obligasi manfaat ditakrifkan	3,050	3,003
Diasakan seperti :		
Bahagian semasa (Nota 9)	360	176
Bukan bahagian semasa	2,690	2,827
	3,050	3,003

Liabiliti untuk obligasi manfaat ditakrifkan

Kumpulan menjalankan satu skim manfaat ditakrifkan yang membawa manfaat pencen untuk pekerja yang bersara. Di bawah skim ini, pekerja-pekerja yang layak adalah berhak untuk menerima manfaat bersara berjumlah sebanyak 86% daripada gaji asas yang terakhir bagi setiap tahun perkhidmatan apabila bersara pada umur 55 bagi lelaki dan 50 bagi perempuan.

Pergerakan liabiliti bersih bagi obligasi manfaat ditakrifkan ditunjukkan dalam kunci kira-kira

	Kumpulan	
	2004 RM'000	2003 RM'000
Liabiliti bersih pada 1 Januari	3,003	4,297
Manfaat dibayar	(359)	(747)
Perbelanjaan diiktiraf dalam penyata kewangan	406	462
Keuntungan aktual obligasi	-	(874)
Penjualan syarikat subsidiari	-	(135)
Liabiliti bersih pada 31 Disember	3,050	3,003

Nota Penyata Kewangan

15. MANFAAT PEKERJA-PEKERJA (sambungan)

Perbelanjaan diiktiraf dalam penyata kewangan

	Kumpulan	
	2004 RM'000	2003 RM'000
<i>Skim manfaat diiktiraf</i>		
Kos perkhidmatan semasa	256	249
Faedah ke atas obligasi	150	213
Keuntungan aktual ke atas obligasi	-	(874)
	406	(412)

Perbelanjaan diiktiraf dalam penyata pendapatan seperti perkara-perkara berikut :

	Kumpulan	
	2004 RM'000	2003 RM'000
Kos jualan	318	(368)
Perbelanjaan pengedaran	24	(47)
Perbelanjaan pentadbiran	64	3
	406	(412)

Liabiliti untuk obligasi manfaat ditakrifkan

Anggapan aktuari utama digunakan pada tarikh kunci kira-kira (dikira sebagai purata timbangan) :

	2004	2003
Kadar diskaun	7%	7%
Tambahan gaji masa depan	6%	6%

15. MANFAAT PEKERJA-PEKERJA (sambungan)

Manfaat ganti-rugi ekuiti

Rancangan opsyen saham

Kumpulan menawarkan opsyen saham ke atas saham biasa kepada para Pengarah dan pekerja-pekerja kanan yang lain dengan perkhidmatannya lebih dari satu tahun. Pergerakan pada bilangan opsyen saham yang dipegang oleh pekerja adalah seperti berikut :

	Kumpulan dan Syarikat	
	2004	2003
	Bilangan	Bilangan
Belum dilaksanakan pada 1 Januari	2,188,000	2,534,000
Dibenarkan	-	820,000
Dilaksanakan	(263,000)	(1,166,000)
Diedar keluar	(1,086,400)	-
Belum dilaksanakan pada 31 Disember	838,600	2,188,000

Butir-butir opsyen saham dibenarkan sepanjang tahun ini :

Tarikh luput	4.2.2008
Harga pelaksanaan sesaham biasa(RM)	1.30 to 1.93
Kutipan agregat bagi saham diterbitkan (RM'000)	357
Nilai saksama pada tarikh terbitan (RM'000)	717

Syarat-syarat jumlah yang belum dilaksanakan pada 31 Disember :

Tarikh luput	Harga pelaksanaan	2004	2003
		Bilangan	Bilangan
4 Februari 2008	1.30	240,000	1,318,400
4 Februari 2008	1.80	212,600	282,800
4 Februari 2008	1.93	-	84,800
4 Februari 2008	1.32	386,000	502,000
		838,600	2,188,000

Kumpulan menerima kutipan sebanyak RM357,000 daripada pelaksanaan opsyen sebanyak 263,000 sepanjang tahun ini : RM263,000 telah dikreditkan kepada modal saham (rujuk kepada Nota 11) dan RM94,000 dikreditkan kepada premium saham (rujuk kepada Nota 12).

Nota Penyata Kewangan

16.KEUNTUNGAN OPERASI

	Kumpulan		Syarikat	
	2004 RM'000	2003 RM'000	2004 RM'000	2003 RM'000
Keuntungan operasi diperolehi selepas mengecaj :				
Bayaran juruaudit	60	60	10	10
Peruntukan untuk hutang ragu	113	-	-	-
Hutang ragu dilupuskan	27	302	-	-
Emolumen para Pengarah Syarikat				
- yuran	416	231	358	127
- gaji dan elaun	525	439	53	67
Emolumen para Pengarah subsidiari				
- yuran	63	64	-	-
- gaji dan elaun	148	114	-	-
Susutnilai (Nota 2)	6,276	6,525	63	85
Inventori dilupuskan	552	-	-	-
Kerugian dari penjualan hartanah, loji dan peralatan	1	-	-	-
Sewa hartanah	627	582	-	-
Peruntukan untuk manfaat persaraan (Nota 10) (obligasi keatas keuntungan aktural bersih)	406	(412)	-	-
Hartanah, loji dan peralatan dilupuskan	319	34	-	-
Kerugian pertukaran asing direalisasi	21	26	-	-
dan mengkredit:				
Penerimaan hutang ragu	21	7	-	-
Keuntungan atas penjualan subsidiari	-	1,503	-	1,450
Keuntungan atas pertukaran asing direalisasi	7	2	-	-
Elaun hutang ragu dimasukkan semula	-	274	-	-
Pendapatan dividen kasar dari subsidiari yang tidak disebutbarga	-	-	10,577	2,561
Keuntungan dari penjualan hartanah, loji dan peralatan	47	1,170	-	-

Anggaran nilai kewangan bagi manfaat yang diberi kepada para Pengarah adalah sebanyak RM56,847 (2003 - RM56,577).

17. INFORMASI KAKITANGAN

	Kumpulan		Syarikat	
	2004 RM'000	2003 RM'000	2004 RM'000	2003 RM'000
Gaji	8,059	7,962	411	194
Rancangan sumbangan ditakrifkan				
Sumbangan Kumpulan Wang Simpanan Pekerja ("KWSP")	1,186	1,187	-	-
Kos staf lain	5,133	3,984	-	-
Kos staf	14,357	13,133	411	194

Bilangan kakitangan bagi Kumpulan dan Syarikat (termasuk para Pengarah) pada akhir tahun ini adalah 371 (2003 - 332) dan 10 (2003 - 10) masing-masing.

18. KOS PEMBIAYAAN

	Kumpulan	
	2004 RM'000	2003 RM'000
Bayaran faedah :		
Pinjaman berjangka	-	31
Overdraf bank	28	29
Penerimaan jurubank	25	119
	53	179

19. PERBELANJAAN CUKAI

	Kumpulan		Syarikat	
	2004 RM'000	2003 RM'000	2004 RM'000	2003 RM'000
Perbelanjaan cukai semasa				
- tahun semasa	2,884	4,771	1,727	-
- tahun yang lalu	(73)	(75)	-	-
	2,811	4,696	-	-
Perbelanjaan cukai tertunda				
- pewujudan dan pembalikkan semula perbezaan sementara	412	779	-	-
- tahun yang lalu	23	(127)	-	-
	435	652	-	-
Perbelanjaan cukai atas bahagian keuntungan syarikat bersekutu	29	22	-	-
	3,275	5,370	1,727	-

Nota Penyata Kewangan

19. PERBELANJAAN CUKAI (sambungan)

Pada tahun yang lalu, tidak ada perbelanjaan cukai dikenakan bagi Syarikat kerana keuntungan Syarikat adalah diambil dari dividen dikecualikan cukai.

Keberkesanan penyesuaian perbelanjaan cukai

	Kumpulan		Syarikat	
	2004 RM'000	2003 RM'000	2004 RM'000	2003 RM'000
Keuntungan sebelum cukai	14,212	20,337	9,709	3,357
Cukai pendapatan menggunakan kadar cukai Malaysia	3,979	5,694	2,719	940
Perbelanjaan tidak boleh ditolak	172	629	243	183
Tolakan dua kali	(20)	-	-	-
Elaun pelaburan semula	(573)	(360)	-	-
Pendapatan dikecualikan cukai	(222)	(413)	(1,235)	(1,123)
Perubahan ke atas kadar cukai	(40)	-	-	-
	3,296	5,550	1,727	-
Perbelanjaan cukai ke atas sebahagian keuntungan syarikat bersekutu	29	22	-	-
(Lebihan) / kurangan peruntukan bagi tahun yang lalu :				
Perbelanjaan cukai semasa	(73)	(75)	-	-
Perbelanjaan cukai tertunda	23	(127)	-	-
Perbelanjaan cukai	3,275	5,370	1,727	-

20. PENDAPATAN SESAHAM BIASA

Pendapatan asas sesaham

Keuntungan asas sesaham biasa adalah dikira dengan membahagikan keuntungan Kumpulan selepas cukai dan kepentingan pemegang saham minoriti sebanyak RM9,386,000 (2003 - RM11,929,000) dengan bilangan purata berwajaran saham biasa sepanjang tahun kewangan sebanyak 45,054,511 (2003 - 44,378,107) yang dikira seperti berikut :

Bilangan purata berwajaran saham biasa

	2004	2003
	RM'000	RM'000
Saham biasa diterbitkan pada awal tahun	44,850	43,684
Kesan terbitan saham pada tahun 2004/2003 yang berkaitan dengan Skim Opsyen Saham Eksekutif	205	694
Bilangan purata berwajaran saham biasa	45,055	44,378

Pendapatan dicairkan sesaham

Pendapatan dicairkan sesaham dikira pada tahun 2004 berasas kepada keuntungan bersih yang boleh diagihkan kepada pemegang saham biasa sebanyak RM9,386,000 (2003- RM11,929,000) dan bilangan purata berwajaran saham biasa yang belum dilaksanakan pada tahun 2004 adalah 45,451,203 (2003- 45,190,000) adalah dikira seperti:

Bilangan purata berwajaran saham biasa (dicairkan)

	2004	2003
	RM'000	RM'000
Bilangan purata berwajaran saham biasa (asas)	45,055	44,378
Kesan opsyen saham	396	812
Bilangan purata berwajaran saham biasa (dicairkan)	45,451	45,190

21. DIVIDEN

	Kumpulan dan Syarikat	
	2004	2003
	RM'000	RM'000
Biasa		
Bayaran terakhir :		
2003 - 7% (2002 - 5%) sesaham dikecualikan cukai	3,140	2,184
Kekurangan peruntukan bagi tahun lepas	16	42
	3,156	2,226

Nota Penyata Kewangan

21. DIVIDEN (sambungan)

Cadangan dividen dikecualikan cukai terakhir adalah 10% dan dividen khas dikecualikan cukai adalah 5% berjumlah sebanyak RM6,766,950 (2003 - 7% dikecualikan cukai berjumlah sebanyak RM3,156,000) tidak dinyatakan dalam penyata kewangan.

22. URUSNIAGA PENTING DENGAN PIHAK BERKAITAN

Pengawalan hubungan antara pihak-pihak berkaitan dengan syarikat subsidiarinya adalah ditunjukkan dalam Nota 25.

Urusniaga penting dan baki bukan-perdagangan dengan pihak berkaitan, selain daripada yang diumumkan di bahagian lain penyata kewangan ini adalah seperti berikut :

<i>Transaksi</i>	Kumpulan	
	2004 RM'000	2003 RM'000
Syarikat bergabung British American Tobacco (Malaysia) Berhad ("BAT") dan subsidiarinya Jualan	-	(36,170)
Interbobbin (UK) Ltd. Pembelian loji dan peralatan	-	36
Pembelian bahan	-	71
Bayaran pengurusan	-	122
Bayaran royalti	-	26

Urusniaga ini telah dijalankan dalam urusniaga yang biasa dan ditentukan berdasarkan syarat yang tidak berpihak kepada pihak ketiga.

Hubungan pihak berkaitan antara Kumpulan dan British American Tobacco ("BAT") Group telah ditamatkan efektif dari 17 Jun 2003 sementara hubungan pihak berkaitan antara Benkert (Malaysia) Sdn. Bhd. dan Interbobbin (UK) Ltd. telah ditamatkan efektif dari 1 April 2003.

<i>Baki bukan-perdagangan</i>	Kumpulan		Syarikat	
	2004 RM'000	2003 RM'000	2004 RM'000	2003 RM'000
Syarikat subsidiari				
Jumlah terhutang dari				
Tien Wah Press (Malaya) Sdn. Bhd.	-	-	2	1,103
Tien Wah Press (KL) Sdn. Bhd.	-	-	22,475	23,604
Tien Wah Properties Sdn. Bhd.	-	-	3,037	63

Jumlah yang dihutang dari syarikat subsidiarinya adalah tidak bercagar, tanpa faedah dan tidak mempunyai tempoh pembayaran balik yang tetap.

23. KONTRAK PERTUKARAN ASING

Pada 31 Disember 2004, Kumpulan ini memasuki kontrak hadapan pertukaran asing yang terbuka untuk penjualan berjumlah RM1,147,693 (2003 – RM1,132,687). Di bawah kontrak ini, Kumpulan berobligasi untuk menyelesaikan jumlah yang dikontrak dengan jurubank dalam jangkamasa kontrak. Kontrak ini matang dalam masa tiga bulan.

24. INSTRUMEN KEWANGAN

Polisi dan objektif pengurusan risiko kewangan

Dalam urusanniaga yang biasa, Kumpulan dan Syarikat terdedah kepada risiko kredit, kadar faedah, matawang dan risiko kecairan. Lembaga Pengarah Syarikat dan subsidiarinya berpendapat dan bersetuju bahawa polisi bagi pengurusan setiap risiko ini diringkaskan di bawah.

Risiko kredit

Pendedahan risiko kredit kerap dipantau oleh pihak pengurusan. Penilaian kredit dijalankan ke atas semua pelanggan yang memerlukan kredit di atas amaun yang tertentu.

Pada tarikh kunci kira-kira, tidak terdapat penumpuan risiko kredit selain daripada jumlah yang dihutang oleh satu pelanggan sebanyak RM4,983,000 (2003: RM998,639). Pendedahan maksimum terhadap risiko kredit bagi Kumpulan dan Syarikat adalah nilai bawa setiap aset kewangan

Risiko kadar faedah

Dalam gambaran kadar faedah semasa yang rendah, Kumpulan telah membuat pinjaman untuk operasinya dengan menggunakan pelbagai kadar seperti overdraf bank, dan pinjaman kadar jangka tetap untuk membiayai perbelanjaan modal.

Risiko pertukaran asing

Penjualan dan pembelian Kumpulan yang menggunakan matawang asing selain daripada Ringgit Malaysia menghadapi risiko pertukaran matawang asing. Matawang yang menimbulkan risiko tersebut terutamanya Dolar AS. Dengan pelaksanaan “peg” oleh kerajaan, risiko pertukaran asing ini adalah minima. Walau bagaimanapun, Lembaga masih mengawasi polisi ini.

Risiko kecairan

Kumpulan mengawasi dan mengekalkan tahap tunai dan setara tunai yang dianggap mencukupi oleh pengurusan untuk membiayai operasi-operasi Kumpulannya dan untuk mengurangkan kesan daripada perubahan aliran tunai.

Nota Penyata Kewangan

24. INSTRUMEN KEWANGAN (sambungan)

Kadar faedah efektif dan analisis penentuan harga semula

Berhubung dengan aset kewangan yang mempunyai pendapatan faedah dan liabiliti kewangan yang dikenakan kadar faedah, jadual berikut menunjukkan kadar faedah efektif pada tarikh kunci kira-kira dan tempoh di mana kadar tersebut dinilai semula atau matang, yang mana lebih awal.

Kumpulan	2004			
	Kadar faedah efektif setahun %	Jumlah RM'000	Dalam tempoh 1 tahun RM'000	1 – 5 tahun RM'000
Aset kewangan				
Deposit dengan bank berlesen	2.57	26,900	26,900	26,900
Liabiliti kewangan				
Overdraf bank (tidak bercagar)	1.25	1,016	1,016	-
Penerimaan jurubank (tidak bercagar)	3.60	4,926	4,926	-
Penerimaan trust (tidak bercagar)	1.25	899	899	-
2003				
Kumpulan	Kadar faedah efektif setahun %	Jumlah RM'000	Dalam tempoh 1 tahun RM'000	1 – 5 tahun RM'000
Aset kewangan				
Deposit dengan bank belesen	2.57	28,700	28,700	-
Liabiliti kewangan				
Overdraf bank (tidak bercagar)	7.00	596	596	-

24. INSTRUMEN KEWANGAN (sambungan)

Nilai Saksama

Instrumen kewangan diiktiraf

Nilai saksama tunai dan setara tunai, perdagangan dan penerimaan lain, perdagangan dan pembelanjaan lain dan pinjaman jangka masa pendek, nilai bawa menyerupai nilai saksama disebabkan oleh sifat jangka pendek peralatan kewangan tersebut.

Agregat penilaian bagi aset dan liabiliti kewangan lain di bawah kunci kira-kira pada 31 Disember adalah seperti jadual berikut.

Kumpulan	2004		2003	
	Nilai bawa RM'000	Nilai saksama RM'000	Nilai bawa RM'000	Nilai saksama RM'000
Aset kewangan				
Pelaburan lain	3,000	3,422	3,000	3,171

Nilai saksama

Instrumen kewangan yang tidak diiktiraf

Penilaian instrumen kewangan yang tidak diiktiraf dalam kunci kira-kira menggambarkan kadar pasaran semasa pada tarikh kunci kira-kira.

Jumlah kontrak dan nilai saksama dalam instrumen kewangan tidak diiktiraf dalam kunci kira-kira pada 31 Disember adalah seperti berikut :

Kumpulan	2004		2003	
	Jumlah kontrak RM'000	Nilai saksama RM'000	Jumlah kontrak RM'000	Nilai saksama RM'000
Kontrak hadapan pertukaran asing	1,148	1,147	1,133	1,133

Nota Penyata Kewangan

25. SYARIKAT DALAM KUMPULAN

Aktiviti utama syarikat-syarikat dalam Kumpulan, tempat diperbadankan dan kepentingan pemilikan efektif oleh Syarikat adalah seperti berikut :

Nama Syarikat	Aktiviti Utama	Negara yang Diperbadankan	Kepentingan Hakmilik Efektif	
			2004 %	2003 %
Tien Wah Press (Malaya) Sdn. Bhd.	Percetakan rotogravure khusus dalam kotak rokok dan pembungkusan barangan konsumer.	Malaysia	100	100
Tien Wah Press (KL) Sdn. Bhd.	Percetakan foto-lithografi khusus dalam percetakan buku dan kerja komersial, pembungkusan barangan konsumer dan pertukaran kotak.	Malaysia	100	100
Paper Base Converting Sdn. Bhd.	Mengeluar dan menjual kertas berlamina atau produk foil dan aktiviti penukaran kertas lain.	Malaysia	51	51
Tien Wah Properties Sdn. Bhd. (dulu dikenali sebagai Tien Wah Press Packaging (M) Sdn. Bhd.)	Syarikat ini sudah berhenti operasinya pada tahun 2001. Sekarang bermula menjalankan operasi sebagai pelaburan hartanah.	Malaysia	100	100
Angkaganda Sdn. Bhd. [^]	Tidak aktif.	Malaysia	49	49

[^] Walaupun Kumpulan memiliki tidak lebih setengah kuasa undi di Angkaganda Sdn. Bhd., saham undi yang baki adalah dipegang oleh Pengarah Syarikat. Pada pendapat Pengarah, Kumpulan berupaya mengawal polisi operasi dan kewangan Angkaganda Sdn. Bhd. dengan kawalan lembaga. Oleh itu, Angkaganda Sdn. Bhd. adalah dianggap sebagai subsidiarinya.

26. PENJUALAN SYARIKAT SUBSIDIARI

Kesan daripada penjualan

Pada 1 April 2003, Kumpulan telah menjual 21% daripada 51% kepentingan ekuiti yang dipegang di Interbobbin (Malaysia) Sdn. Bhd. untuk jumlah sebanyak RM2,500,000. Syarikat subsidiari telah menyumbangkan RM418,000 dan RM184,000 kepada keuntungan bersih yang disatukan bag tahun berakhir 31 Disember 2003 dan untuk tiga (3) bulan berakhir 31 Mac 2003.

Nilai saksama aset dan liabiliti yang dijual dalam penjualan ini dan kesan aliran tunai adalah seperti berikut :

	2003
	RM'000
Aset bukan semasa	
Hartanah, loji dan peralatan	5,050
Aset semasa	9,191
Liabiliti semasa	(5,845)
Liabiliti jangka panjang dan tertunda	(1,379)
<hr/>	
Aset bersih pada tarikh penjualan	7,017
Tolak : Kepentingan minoriti	(3,915)
Tolak : Sebahagian disimpan sebagai pelaburan dalam syarikat bersekutu	(2,105)
<hr/>	
Aset bersih dijual	997
Keuntungan daripada penjualan	1,503
<hr/>	
Tunai yang diterima	2,500
Tunai dilupuskan	(1,316)
<hr/>	
Aliran tunai masuk bersih	1,184

Nota Penyata Kewangan

27. KOMITMEN MODAL

	Kumpulan	
	2004 RM'000	2003 RM'000
Hartanah, loji dan peralatan		
Diluluskan tetapi belum dikontrakkan untuk	14,933	11,657
Kontrak tetapi tidak diperuntukan dalam penyata kewangan	-	1,272
	14,933	12,929

28. INFORMASI BERSEGMEN

Kumpulan beroperasi terutamanya dalam industri percetakan dan di dalam Malaysia dengan ini, laporan berseghmen tidak disertakan.